




# Município de Taquari

Estado do Rio Grande do Sul



Decreto nº 3.012, de 29 de janeiro de 2015.

**Estabelece a Programação Financeira e o Cronograma de Desembolso para fins de Execução Orçamentária do Município no exercício financeiro de 2015.**

**EMANUEL HASSEN DE JESUS**, Prefeito Municipal de Taquari, Estado do Rio Grande do Sul, no uso das atribuições que lhe confere a Lei Orgânica do Município, e em conformidade com o disposto no art. 8º, parágrafo único, da Lei Complementar nº 101, de 04 de maio de 2000,

## **DECRETA:**

**Art. 1º** A programação da execução financeira consiste no disciplinamento da execução orçamentária, tendo como base o provável fluxo de ingressos para dizer face à distribuição dos recursos, segundo as prioridades de governo e as metas fiscais estabelecidas na Lei de Diretrizes Orçamentárias.

**Art. 2º** O Fluxo da Execução das Receitas-Programação Financeira, indica a estimativa de arrecadação do município em cada mês e no exercício, segundo a sua natureza, compreendendo as receitas de todas as fontes de recursos, na forma do Anexo I deste Decreto.

**Art. 3º** O Cronograma de Execução Mensal de Desembolso compreenderá as despesas consignadas às Unidades Orçamentárias, classificadas segundo o seu grupo e natureza, consolidadas na forma do Anexo II.


**Art. 4º** A verificação do cumprimento da Programação Financeira far-se-à bimestralmente, por Órgão, e, se verificado o desequilíbrio fiscal, o ajuste aos limites estabelecidos por este Decreto deverá ser promovido pelo Órgão que lhe der causa, no bimestre seguinte.

**Parágrafo único.** A não-recondução no bimestre seguinte aos limites estabelecidos por este Decreto acarretará ao Órgão que lhe der causa a limitação de empenhos e movimentação financeira, conforme previsto no art. 9º da Lei Complementar nº 101, de 04 de maio de 2000 e nos termos da Lei de Diretrizes Orçamentárias.



# Município de Taquari

Estado do Rio Grande do Sul



**Art. 5º** As alterações do Fluxo da Execução das Receitas-Programação Financeira (Anexo I) e do Cronograma de Execução Mensal de Desembolso (Anexo II), serão efetivadas mediante Decreto.

**Parágrafo único.** O anexo referido no caput deste artigo poderá ser alterado:

I – Bimestralmente, se houver a necessidade de limitação de empenho e de movimentação financeira, na hipótese prevista no artigo anterior deste Decreto.

II – A qualquer tempo, em decorrência da necessidade de recomposição dos anexos, sempre que for verificado que a realização da receita superou os montantes previstos, em razão de ingressos não previstos, ou pelos créditos adicionais abertos no exercício e que terão sua execução condicionada aos limites fixados à conta das fontes de recursos correspondentes.

**Art. 6º** O pagamento de despesas de natureza extra-orçamentária, inclusive os Restos a Pagar, fica autorizado até o montante dos saldos financeiros remanescentes do exercício anterior e das diferenças positivas entre o fluxo das receitas e o cronograma de despesas, apurados em cada mês neste exercício, observadas as metas quadrimestrais de resultado fiscal para exercício de 2015, prevista no Anexo III deste Decreto.

**Art. 7º** O Anexo IV demonstra a evolução dos créditos tributários e as ações do Executivo no âmbito da fiscalização da receita e combate à evasão e sonegação, conforme estabelecido no art. 13, da Lei 101/00.

**Art. 8º** Este Decreto entra em vigor na data de sua publicação, tendo seus efeitos retroativos ao dia 1º de janeiro de 2015, devendo vigorar até 31 de dezembro de 2015.

**GABINETE DO PREFEITO MUNICIPAL DE TAQUARI, 29 de janeiro de 2015.**

**Emanuel Hassen de Jesus**  
Prefeito Municipal

Registre-se e Publique-se

Adair Alberto Oliveira de Souza  
Secretário Municipal da Fazenda



# Município de Taquari

Estado do Rio Grande do Sul



## ANEXO I - FLUXO DA EXECUÇÃO DAS RECEITAS - PROGRAMAÇÃO FINANCEIRA 2015

RECEITAS	Janeiro	Fevereiro	Março	Abril	Maior	Junho	Julho	Agosto	Setembro	Outubro	Novembro	Dezembro	Total
RECEITA CORRENTE	4.759.984	4.442.877	4.415.307	5.158.946	5.058.439	4.572.948	4.714.751	3.935.219	4.063.655	4.265.426	4.220.550	6.321.157	55.929.259
IPTU	-	-	516.960	440.760	92.298	21.629	46.696	31.830	14.566	13.292	9.627	12.425	1.200.082
IRRF	40.909	32.697	37.766	37.548	39.520	24.584	51.058	40.106	37.132	40.778	28.013	59.889	470.000
ITBI	64.962	33.095	25.825	45.551	136.073	41.881	50.157	46.371	53.627	70.030	28.494	29.935	626.000
ISS	137.360	111.579	153.788	141.190	201.143	136.845	188.534	164.257	158.555	182.830	215.738	144.180	1.936.000
TAXAS	96.682	99.754	43.673	31.970	25.103	22.088	25.640	25.543	25.582	24.411	23.511	23.641	467.600
RECEITA DE CONTRIBUIÇÕES	28.011	38.696	21.068	25.871	29.387	28.944	32.320	27.178	26.292	27.227	27.421	28.584	341.000
RECEITA PATRIMONIAL	11.708	10.127	9.742	10.900	9.961	7.135	16.784	12.206	20.999	8.834	20.450	65.356	204.200
RECEITA DE SERVIÇOS	335	315	992	527	514	363	771	444	388	201	286	15.106	20.242
TRANSFER.DA UNIÃO	1.990.611	2.362.120	1.655.076	1.960.662	2.082.740	1.913.982	1.519.761	1.623.287	1.745.468	1.574.163	1.962.949	2.806.177	23.196.996
TRANSFER.DO ESTADO	1.665.693	1.184.795	1.356.102	1.837.766	1.618.559	1.746.169	1.967.033	1.373.322	1.375.520	1.625.035	1.204.212	2.418.234	19.372.440
TRANSFER.DO FUNDEB	706.445	542.376	572.384	586.539	655.343	577.683	597.394	549.340	515.644	624.638	607.886	664.327	7.200.000
TRANSFER.DE PESSOAS	195	1.338	152	-	-	893	344	-	-	860	-	6.218	10.000
TRANSFER.DE CONVÊNIO	-	-	10.594	27.242	134.872	41.992	27.242	28.657	27.242	21.228	36.262	34.869	390.200
OUTRAS RECEITAS CORR.	17.072	25.985	11.186	12.421	32.925	8.760	191.017	12.679	62.641	51.897	55.701	12.217	494.500
RECEITA DE CAPITAL	-	11.914	5.822	5.915	207.230	207.965	168.505	13.473	88.935	46.454	2	8.666	764.883
													-
RECEITA BRUTA TOTAL	4.759.984	4.454.791	4.421.130	5.164.861	5.265.669	4.780.914	4.883.256	3.948.693	4.152.590	4.311.880	4.220.552	6.329.823	56.694.142
(-) DEDUÇÃO DAS RECEITAS	614.906	571.744	456.330	594.147	640.521	529.896	556.225	437.811	458.664	499.814	531.618	689.324	6.581.000
RECEITA LÍQUIDA	4.145.078	3.883.047	3.964.800	4.570.714	4.625.148	4.251.017	4.327.031	3.510.881	3.693.926	3.812.066	3.688.934	5.640.498	50.113.142

Emanuel Hassen de Jesus  
Prefeito Municipal


Adair A.O.de Souza  
Secretário da Fazenda

Pedro A.Q.Ramos  
Contador-CRC-RS 63981

Renato S.Nunes  
Ass.de Controle Interno



**Município de Taquari**  
Estado do Rio Grande do Sul



**ÓRGÃO: CÂMARA DE VEREADORES**

**ANEXO II - CRONOGRAMA DE DESEMBOLSO DE JANEIRO A DEZEMBRO DE 2015**

DESPESA	Janeiro	Fevereiro	Março	Abril	Maió	Junho	Julho	Agosto	Setembro	Outubro	Novembro	Dezembro	Total
DESPEAS CORRENTES	169012	169451	209355	175634	189534	157680	175630	141172	148211	210058	151323	210939	2108000
Pessoal e encargos soc.	110863	127281	134405	110264	112587	111872	119600	100644	115475	143466	120070	148473	1455000
Outras despesas corr.	58149	42170	74950	65370	76947	45808	56031	40527	32735	66592	31254	62467	653000
DESPEAS DE CAPITAL	20418	1154	2720	3556	24660	38172	2279	1170	1292	19320	12647	52611	180000
Investimentos	20418	1154	2720	3556	24660	38172	2279	1170	1292	19320	12647	52611	180000
Inversões financeiras	0	0	0	0	0	0	0	0	0	0	0	0	0
Amortização de dívidas	0	0	0	0	0	0	0	0	0	0	0	0	0
TOTAL DA UNIDADE	189430	170605	212074	179191	214194	195853	177909	142342	149503	229378	163970	263551	2288000


**ÓRGÃO: GABINETE DO PREFEITO**

**ANEXO II - CRONOGRAMA DE DESEMBOLSO DE JANEIRO A DEZEMBRO DE 2015**

DESPESA	Janeiro	Fevereiro	Março	Abril	Maió	Junho	Julho	Agosto	Setembro	Outubro	Novembro	Dezembro	Total
DESPEAS CORRENTES	115364	124600	140578	151682	138387	119056	111988	109604	113764	104086	69829	74602	1373540
Pessoal e encargos soc.	67369	90208	100121	104727	95190	74224	75207	72927	74654	48216	32478	44679	880000
Outras despesas corr.	47995	34392	40456	46955	43198	44831	36781	36677	39110	55870	37351	29923	493540
DESPEAS DE CAPITAL	0	1000	0	0	0	0	0	0	1000	0	0	0	2000
Investimentos	0	1000	0	0	0	0	0	0	1000	0	0	0	2000
Inversões financeiras	0	0	0	0	0	0	0	0	0	0	0	0	0
Amortização de dívidas	0	0	0	0	0	0	0	0	0	0	0	0	0
TOTAL DA UNIDADE	115364	125600	140578	151682	138387	119056	111988	109604	114764	104086	69829	74602	1375540



**Município de Taquari**  
Estado do Rio Grande do Sul



**ÓRGÃO: SECRETARIA DA ADMINISTRAÇÃO E RECURSOS HUMANOS**

**ANEXO II - CRONOGRAMA DE DESEMBOLSO DE JANEIRO A DEZEMBRO DE 2015**

DESPESA	Janeiro	Fevereiro	Março	Abril	Maio	Junho	Julho	Agosto	Setembro	Outubro	Novembro	Dezembro	Total
DESPESAS CORRENTES	453628	452071	366342	530532	491769	501810	555802	564963	515757	545638	772372	925315	6676000
Pessoal e encargos soc.	400552	415833	327207	508350	473017	479964	529557	547135	499253	520904	743627	882602	6328000
Outras despesas corr.	53077	36238	39135	22182	18752	21846	26245	17828	16505	24734	28745	42713	348000
DESPESAS DE CAPITAL	10000	0	0	0	0	0	0	0	0	0	0	0	10000
Investimentos	10000	0	0	0	0	0	0	0	0	0	0	0	10000
Inversões financeiras	0	0	0	0	0	0	0	0	0	0	0	0	0
Amortização de dívidas	0	0	0	0	0	0	0	0	0	0	0	0	0
TOTAL DA UNIDADE	463628	452071	366342	530532	491769	501810	555802	564963	515757	545638	772372	925315	6686000


**ÓRGÃO: SECRETARIA DA AGRICULTURA**

**ANEXO II - CRONOGRAMA DE DESEMBOLSO DE JANEIRO A DEZEMBRO DE 2015**

DESPESA	Janeiro	Fevereiro	Março	Abril	Maio	Junho	Julho	Agosto	Setembro	Outubro	Novembro	Dezembro	Total
DESPESAS CORRENTES	31225	39484	30345	42792	41071	40462	36337	32854	49393	35722	26321	44896	450900
Pessoal e encargos soc.	20706	21489	19506	23475	22893	19702	19068	19489	34189	22063	13320	20099	256000
Outras despesas corr.	10519	17995	10838	19317	18178	20759	17269	13365	15204	13659	13001	24796	194900
DESPESAS DE CAPITAL	0	0	0	0	0	0	0	7044	0	1102	1348	806	9494
Investimentos	0	0	0	0	0	0	0	7044	0	1102	1348	806	9494
Inversões financeiras	0	0	0	0	0	0	0	0	0	0	0	0	0
Amortização de dívidas	0	0	0	0	0	0	0	0	0	0	0	0	0
TOTAL DA UNIDADE	31225	39484	30345	42792	41071	40462	36337	39898	49393	36824	27669	45702	461200



**Município de Taquari**  
Estado do Rio Grande do Sul



**ÓRGÃO: SECRETARIA DA EDUCAÇÃO**

**ANEXO II - CRONOGRAMA DE DESEMBOLSO DE JANEIRO A DEZEMBRO DE 2015**

DESPESA	Janeiro	Fevereiro	Março	Abril	Maió	Junho	Julho	Agosto	Setembro	Outubro	Novembro	Dezembro	Total
DESPESAS CORRENTES	988142	636765	891075	981379	929611	949075	923453	853160	923743	916912	855769	1526216	11375300
Pessoal e encargos soc.	756925	500701	709761	729925	648054	674931	702034	628636	646769	709741	627807	1237716	8573000
Outras despesas corr.	231217	136064	181314	251454	281557	274144	221419	224524	276974	207171	227962	288500	2802300
DESPESAS DE CAPITAL	17256	9968	15723	13650	15238	4622	7546	31587	7749	4224	51683	1054	180300
Investimentos	17256	9968	15723	13650	15238	4622	7546	31587	7749	4224	51683	1054	180300
Inversões financeiras	0	0	0	0	0	0	0	0	0	0	0	0	0
Amortização de dívidas	0	0	0	0	0	0	0	0	0	0	0	0	0
TOTAL DA UNIDADE	1005398	646734	906798	995029	944849	953697	930998	884747	931492	921136	907451	1527269	11555600


**ÓRGÃO: SECRETARIA DA ESPORTE, LAZER, CULTURA E TURISMO**

**ANEXO II - CRONOGRAMA DE DESEMBOLSO DE JANEIRO A DEZEMBRO DE 2015**

DESPESA	Janeiro	Fevereiro	Março	Abril	Maió	Junho	Julho	Agosto	Setembro	Outubro	Novembro	Dezembro	Total
DESPESAS CORRENTES	38452	111441	43606	28861	34106	35787	33670	28736	32392	53002	9702	3245	453000
Pessoal e encargos soc.	23117	21229	23382	24695	22883	26506	22082	20515	13613	42980	0	0	241000
Outras despesas corr.	15335	90212	20224	4167	11224	9281	11588	8222	18780	10022	9702	3245	212000
DESPESAS DE CAPITAL	0	0	0	6000	0	0	0	0	0	0	0	0	6000
Investimentos	0	0	0	6000	0	0	0	0	0	0	0	0	6000
Inversões financeiras	0	0	0	0	0	0	0	0	0	0	0	0	0
Amortização de dívidas	0	0	0	0	0	0	0	0	0	0	0	0	0
TOTAL DA UNIDADE	38452	111441	43606	34861	34106	35787	33670	28736	32392	53002	9702	3245	459000



**Município de Taquari**  
Estado do Rio Grande do Sul



**ÓRGÃO: SECRETARIA DA FAZENDA**

**ANEXO II - CRONOGRAMA DE DESEMBOLSO DE JANEIRO A DEZEMBRO DE 2015**

DESPESA	Janeiro	Fevereiro	Março	Abril	Maió	Junho	Julho	Agosto	Setembro	Outubro	Novembro	Dezembro	Total
DESPESAS CORRENTES	109082	149639	141892	105804	140764	177327	135220	135380	189697	139793	115114	158387	1698100
Pessoal e encargos soc.	34223	28749	29433	30670	25580	15197	28497	46521	51303	23681	0	6146	320000
Outras despesas corr.	74858	120890	112459	75134	115183	162130	106723	88860	138395	116113	115114	152241	1378100
DESPESAS DE CAPITAL	146729	268841	92471	221744	100013	24103	168955	103233	83141	99795	30513	260463	1600000
Investimentos	9124	40954	1446	454	983	1385	1290	27922	3869	12459	115	0	100000
Inversões financeiras	0	0	0	0	0	0	0	0	0	0	0	0	0
Amortização de dívidas	137605	227887	91024	221290	99030	22719	167665	75311	79272	87336	30398	260463	1500000
TOTAL DA UNIDADE	255811	418480	234363	327548	240776	201430	304175	238613	272838	239588	145627	418850	3298100

**ÓRGÃO: SECRETARIA GERAL DE GOVERNO**

**ANEXO II - CRONOGRAMA DE DESEMBOLSO DE JANEIRO A DEZEMBRO DE 2015**

DESPESA	Janeiro	Fevereiro	Março	Abril	Maió	Junho	Julho	Agosto	Setembro	Outubro	Novembro	Dezembro	Total
DESPESAS CORRENTES	19210	14248	16548	18935	16059	16343	16953	16271	15718	9552	3177	4986	168000
Pessoal e encargos soc.	18937	14092	16358	18711	15786	16044	16715	16029	15454	9146	2922	4805	165000
Outras despesas corr.	273	155	190	224	273	299	238	242	264	406	255	181	3000
DESPESAS DE CAPITAL	0	0	0	0	0	0	0	0	0	0	0	0	0
Investimentos	0	0	0	0	0	0	0	0	0	0	0	0	0
Inversões financeiras	0	0	0	0	0	0	0	0	0	0	0	0	0
Amortização de dívidas	0	0	0	0	0	0	0	0	0	0	0	0	0
TOTAL DA UNIDADE	19210	14248	16548	18935	16059	16343	16953	16271	15718	9552	3177	4986	168000



**Município de Taquari**  
Estado do Rio Grande do Sul



**ÓRGÃO: SECRETARIA DE HABITAÇÃO E ASSISTÊNCIA SOCIAL**

**ANEXO II - CRONOGRAMA DE DESEMBOLSO DE JANEIRO A DEZEMBRO DE 2015**

DESPESA	Janeiro	Fevereiro	Março	Abril	Maiο	Junho	Julho	Agosto	Setembro	Outubro	Novembro	Dezembro	Total
DESPESAS CORRENTES	61039	68289	58949	64458	68921	70604	76822	66128	48615	46785	77569	60856	769034
Pessoal e encargos soc.	39890	40581	43884	41158	41030	47950	51273	46649	25435	23467	34432	39252	475000
Outras despesas corr.	21149	27708	15065	23300	27891	22654	25549	19479	23181	23318	43136	21604	294034
DESPESAS DE CAPITAL	0	0	0	0	0	1206	49139	2060	1873	488	0	6705	61472
Investimentos	0	0	0	0	0	1206	49139	2060	1873	488	0	6705	61472
Inversões financeiras	0	0	0	0	0	0	0	0	0	0	0	0	0
Amortização de dívidas	0	0	0	0	0	0	0	0	0	0	0	0	0
TOTAL DA UNIDADE	61039	68289	58949	64458	68921	71810	125961	68188	50489	47273	77569	67561	830505

**ÓRGÃO: SECRETARIA DA INDÚSTRIA E COMÉRCIO**

**ANEXO II - CRONOGRAMA DE DESEMBOLSO DE JANEIRO A DEZEMBRO DE 2015**

DESPESA	Janeiro	Fevereiro	Março	Abril	Maiο	Junho	Julho	Agosto	Setembro	Outubro	Novembro	Dezembro	Total
DESPESAS CORRENTES	18137	21514	22082	19952	16217	24469	21626	23635	11578	9573	8051	36166	233000
Pessoal e encargos soc.	11158	10981	18567	14548	14115	14888	15867	12450	7817	6379	6268	30961	164000
Outras despesas corr.	6979	10533	3515	5404	2102	9580	5758	11185	3761	3194	1783	5205	69000
DESPESAS DE CAPITAL	0	0	0	3491	0	0	0	0	0	1809	0	0	5300
Investimentos	0	0	0	3491	0	0	0	0	0	1809	0	0	5300
Inversões financeiras	0	0	0	0	0	0	0	0	0	0	0	0	0
Amortização de dívidas	0	0	0	0	0	0	0	0	0	0	0	0	0
TOTAL DA UNIDADE	18137	21514	22082	23443	16217	24469	21626	23635	11578	11383	8051	36166	238300





**Município de Taquari**  
Estado do Rio Grande do Sul



**ÓRGÃO: SECRETARIA DE OBRAS E SERVIÇOS URBANOS**

**ANEXO II - CRONOGRAMA DE DESEMBOLSO DE JANEIRO A DEZEMBRO DE 2015**

DESPESA	Janeiro	Fevereiro	Março	Abril	Maió	Junho	Julho	Agosto	Setembro	Outubro	Novembro	Dezembro	Total
DESPESAS CORRENTES	360012	334935	335719	244014	281363	270187	162798	167602	165648	137667	179485	73369	2712800
Pessoal e encargos soc.	221186	241940	219093	172552	140435	148419	88233	85629	74233	36693	68939	32649	1530000
Outras despesas corr.	138826	92995	116626	71462	140928	121768	74566	81973	91415	100974	110546	40720	1182800
DESPESAS DE CAPITAL	12420	37064	19029	13631	204712	16746	83974	18630	28089	86324	22463	11421	554502
Investimentos	12420	37064	19029	13631	204712	16746	83974	18630	28089	86324	22463	11421	554502
Inversões financeiras	0	0	0	0	0	0	0	0	0	0	0	0	0
Amortização de dívidas	0	0	0	0	0	0	0	0	0	0	0	0	0
TOTAL DA UNIDADE	372432	372000	354747	257645	486074	286934	246772	186232	193737	223991	201948	84790	3267302


**ÓRGÃO: SECRETARIA DE PLANEJAMENTO**

**ANEXO II - CRONOGRAMA DE DESEMBOLSO DE JANEIRO A DEZEMBRO DE 2015**

DESPESA	Janeiro	Fevereiro	Março	Abril	Maió	Junho	Julho	Agosto	Setembro	Outubro	Novembro	Dezembro	Total
DESPESAS CORRENTES	42645	40769	41313	43164	48757	37968	44905	33048	26118	12157	28760	21396	421000
Pessoal e encargos soc.	37744	35195	35592	34294	32249	30669	30643	31140	24068	9931	3211	20264	325000
Outras despesas corr.	4901	5574	5721	8870	16508	7298	14262	1908	2051	2226	25549	1131	96000
DESPESAS DE CAPITAL	0	0	0	0	0	0	0	0	0	0	0	0	0
Investimentos	0	0	0	0	0	0	0	0	0	0	0	0	0
Inversões financeiras	0	0	0	0	0	0	0	0	0	0	0	0	0
Amortização de dívidas	0	0	0	0	0	0	0	0	0	0	0	0	0
TOTAL DA UNIDADE	42645	40769	41313	43164	48757	37968	44905	33048	26118	12157	28760	21396	421000



**Município de Taquari**  
Estado do Rio Grande do Sul



**ÓRGÃO: SECRETARIA DA SAÚDE**

**ANEXO II - CRONOGRAMA DE DESEMBOLSO DE JANEIRO A DEZEMBRO DE 2015**

DESPESA	Janeiro	Fevereiro	Março	Abril	Maiο	Junho	Julho	Agosto	Setembro	Outubro	Novembro	Dezembro	Total
DESPESAS CORRENTES	1168598	1516473	1176366	1439987	1630526	1458925	1511113	1531048	1483870	1322094	1316246	1586975	17142222
Pessoal e encargos soc.iais	649315	703965	544224	617859	544285	551135	531627	519529	527468	527564	579610	860782	7157363
Outras despesas corr.	519283	812508	632142	822128	1086241	907791	979486	1011519	956402	794530	736636	726193	9984860
DESPESAS DE CAPITAL	90716	219376	291106	150485	66838	140716	102757	59190	240854	107029	81123	137102	1687290
Investimentos	67333	126650	244743	128796	20475	116041	59380	37501	166830	85341	31773	112427	1197290
Inversões financeiras	0	0	0	0	0	0	0	0	0	0	0	0	0
Amortização de dívidas	23383	92726	46363	21688	46363	24675	43377	21688	74024	21688	49349	24675	490000
TOTAL DA UNIDADE	1259314	1735849	1467472	1590472	1697365	1599641	1613869	1590237	1724724	1429123	1397369	1724077	18829513

**ÓRGÃO: FUNDAÇÃO DE ASSISTÊNCIA À CRIANÇA E AO ADOLESCENTE**

**ANEXO II - CRONOGRAMA DE DESEMBOLSO DE JANEIRO A DEZEMBRO DE 2015**

DESPESA	Janeiro	Fevereiro	Março	Abril	Maiο	Junho	Julho	Agosto	Setembro	Outubro	Novembro	Dezembro	Total
DESPESAS CORRENTES	758	487	300	91	540	438	865	1088	506	1112	1241	574	8000
Pessoal e encargos soc.	0	0	0	0	0	0	0	0	0	0	0	0	0
Outras despesas corr.	758	487	300	91	540	438	865	1088	506	1112	1241	574	8000
DESPESAS DE CAPITAL	0	0	1000	0	0	0	0	0	0	0	1000	0	2000
Investimentos	0	0	1000	0	0	0	0	0	0	0	1000	0	2000
Inversões financeiras		0	0	0	0	0	0	0	0	0	0	0	0
Amortização de dívidas	0	0	0	0	0	0	0	0	0	0	0	0	0
TOTAL DA UNIDADE	758	487	1300	91	540	438	865	1088	506	1112	2241	574	10000

RESERVA DE CONTINGÊNCIA

225000

TOTAL

3872842 4217570 3896518 4259843 4439086 4085697 4221830 3927602 4089010 3864244 3815735 5423083

Emanuel Hassen de Jesus  
Prefeito Municipal


Adair A.O.de Souza  
Secretário da Fazenda

Pedro A.Q.Ramos  
Contador-CRC-RS 63981

Renato S.Nunes  
Ass.de Controle Interno



**Município de Taquari**  
Estado do Rio Grande do Sul



ANEXO III - DEMONSTRATIVO DE RESULTADO PRIMÁRIO

ESPECIFICAÇÃO	PREVISÃO	1º BIMESTRE	2º BIMESTRE	1º QUADRIM.	3º BIMESTRE	4º BIMESTRE	2º QUADRIM.	5º BIMESTRE	6º BIMESTRE	3º QUADRIM.
Receita Total	50.113.142	8.028.125	8.535.515	16.563.640	8.876.165	7.837.912	16.714.078	7.505.993	9.329.432	16.835.425
Rec.Não Financ.(I)	49.904.134	8.006.290	8.514.873	16.521.163	8.859.070	7.808.923	16.667.992	7.476.160	9.238.818	16.714.978
Despesa Total	48.739.164	8.090.412	8.156.361	16.246.773	8.524.783	8.149.433	16.674.215	7.953.253	7.864.922	15.818.175
Desp.Não Fin.(II)	46.749.164	7.608.811	7.775.995	15.384.807	8.331.997	7.841.391	16.173.388	7.690.932	7.500.037	15.190.969
Result.Primário(I-II)	3.154.970	397.479	738.878	1.136.357	527.073	(32.468)	494.605	(214.773)	1.738.781	1.524.009

Emanuel Hassen de Jesus  
Prefeito Municipal


Adair A.O.de Souza  
Secretário da Fazenda

Pedro A.Q.Ramos  
Contador-CRC-RS 63981

Renato S.Nunes  
Ass.de Controle Interno



**Município de Taquari**  
Estado do Rio Grande do Sul



**ANEXO IV**

Art. 13 da Lei de Responsabilidade Fiscal n.º 101/00

**EVOLUÇÃO DOS CRÉDITOS TRIBUTÁRIOS E NÃO TRIBUTÁRIOS**


<b>Inscrições</b>	2012	2013	2014
Dívida Ativa Tributária	791.455,09	699.251,00	1.305.967,78
Dívida Ativa Não Tributária	596,32	-	6.616,19

<b>Baixas</b>	2012	2013	2014
Dívida Ativa Tributária	262.003,27	512.371,30	407.211,62
Dívida Ativa Não Tributária	8.389,33	2.636,88	21.922,53
<b>Estoque da dívida ativa</b>	2012	2013	2014
Dívida Ativa Tributária	10.812.571,85	10.999.451,55	11.898.207,71
Dívida Ativa Não Tributária	1.199.729,34	1.197.092,46	1.181.786,12



# Município de Taquari

Estado do Rio Grande do Sul



## AÇÕES DO EXECUTIVO NO ÂMBITO DA FISCALIZAÇÃO DA RECEITA E COMBATE À EVASÃO E À SONEGAÇÃO

### - DA FISCALIZAÇÃO

Temos a informar que a maior parcela da Receita do Município vem de fontes externas, através de transferências dos governos da União e do Estado, sobre as quais a Administração Municipal não tem ação efetiva, limitando-se a registrá-las e controlar as suas aplicações.

A receita própria, por força do sistema tributário nacional, se limita aos impostos: IPTU, ITBI, ISSQN, IRRF e Taxas. A Prefeitura mantém um pequeno número de fiscais que visitam estabelecimentos comerciais, verificando a sua regularidade junto ao fisco municipal, dá orientação e, se for o caso, aplicando as sanções cabíveis para que o custo não ultrapasse a arrecadação pelo princípio da economicidade.

O IPTU tem recebido um tratamento diferenciado, com cadastro imobiliário implantado e com cobrança através de carnê. Embora não haja uma fiscalização direta em cada domicílio, nenhuma transação imobiliária é efetuada sem a certidão de regularidade com o fisco municipal.


### - DO COMBATE À EVASÃO E À SONEGAÇÃO

A Prefeitura promove a cobrança dos tributos municipais, inicialmente em caráter amigável, através de editais divulgados nos meios de comunicação existentes no município. A esse respeito, informamos que, atualmente existem mais de 560 processos em cobrança judicial da dívida ativa em andamento, que representam um montante de aproximadamente R\$ 1.400.000,00. Cabe salientar que este último recurso é evitado por dois motivos: primeiro porque os processos judiciais se arrastam por longo tempo, frustrando a intenção da Prefeitura de disponibilizar os recursos no



# **Município de Taquari**


**Estado do Rio Grande do Sul**



menor tempo possível e, segundo, porque as dívidas, na sua grande maioria, são diminutas, não comportando a cobrança judicial, em face do seu elevado custo, o que torna a medida desgastante, deficitária e antieconômica. A partir deste ano, a Prefeitura pretende implantar um setor com servidores especializados visando atender a nova orientação do TCE, do Tribunal de Justiça e do Ministério Público, com o objetivo de incentivar um melhor desempenho na arrecadação municipal.



**Município de Taquari**  
Estado do Rio Grande do Sul





**Município de Taquari**  
Estado do Rio Grande do Sul

