DETALHES REFORÇOS DRY-WALL

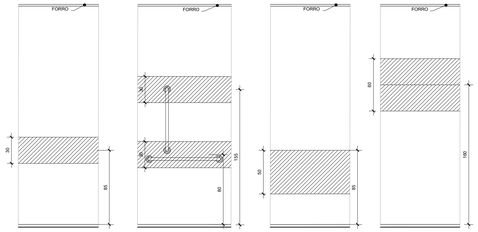

RD 1 - REFORÇO DRYWALL
ESC. 1/25

RD 2 - REFORÇO DRYWALL
ESC. 1/25

RD 3 - REFORÇO DRYWALL
ESC. 1/25

RD 4 - REFORÇO DRYWALL
ESC. 1/25

DETALHES GENÉRICO

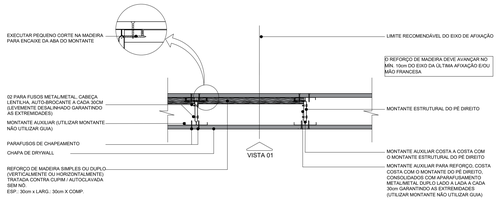

PLANTA BAIXA

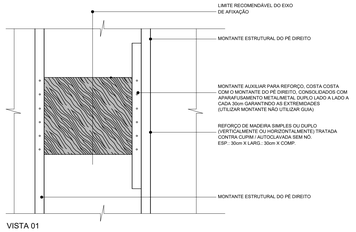

VISTA 01

OBS.:
DEVERÃO SER INSTALADOS ANTES DAS INSTALAÇÕES DE HIDRÁULICA, ELÉTRICA E OUTROS:

1. TODO E QUALQUER REFORÇO DE MADEIRA, METÁLICO OU GUIA DE DRYWALL DE APOIO PARA AFIXAÇÃO DE CAIXINHAS ELÉTRICAS OU SIMILARES
2. TAMBÉM DEVERÃO SER INSTALADOS COM ANTECEDÊNCIA OS REQUADROS DA ESTRTURA DO DRYWALL, PARA A PASSAGEM DE DUTOS DE MODO GERAL

NOTAS.:

1. TODOS OS REFORÇOS DE MADEIRA EM PAREDES ENTRE MONTANTES, DEVERÃO AVANÇAR NO MÍNIMO 10cm EM RELAÇÃO AO EIXO DA ULTIMA AFIXAÇÃO E/OU MÃO FRANCESA. GARANTINDO SEMPRE A PAGINAÇÃO ORIGINAL DE MONTANTES E ENTRE MONTANTES.
2. PARA MAIORES INFORMAÇÕES, CONSULTAR PROJETO ESPECÍFICO DO FABRICANTE

DETALHE GENÉRICO REFORÇO EM DRYWALL
ESC. 1/10

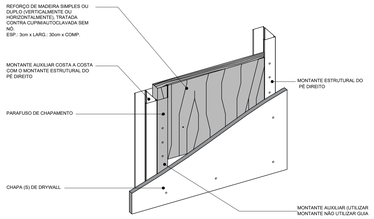

PERSPECTIVA

DETALHES DRY-WALL

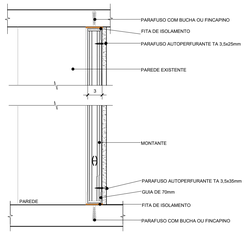

DP 1 - FECHAMENDO DE CAIXILHO EM DRYWALL
ESC. 1/5

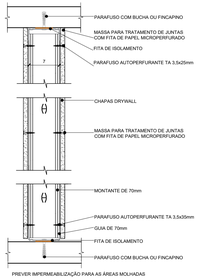

DP 2 - GENÉRICO SISTEMA PAREDE DRYWALL
ESC. 1/5

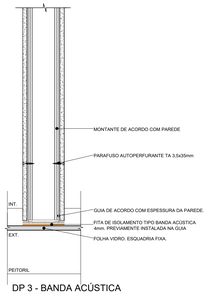

DP 3 - BANDA ACÚSTICA PAREDE DRYWALL
ESC. 1/5

DETALHES IMPERMEABILIZAÇÃO

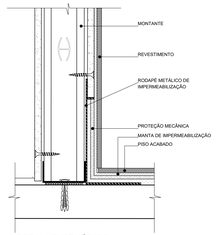

DETALHE GENÉRICO IMPERMEABILIZAÇÃO
ESC. 1/5

OBSERVAÇÃO: A IMPERMEABILIZAÇÃO DEVERÁ CONTEMPLAR A SUPERFÍCIE INTERNA DOS FUROS EM LAJE (CASO EXISTIREM, MÍNIMO 10cm)

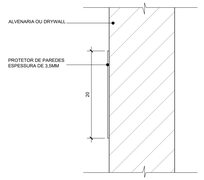

DETALHE GENÉRICO DE INSTALAÇÃO PROTETOR DE PAREDES
ESC. 1/5

*ALTURA DE INSTAÇÃO SEGUIR NO PADRÃO
**NO CASO DE DRYWALL PREVER REFORÇO
***MODELO E COR DO PROTETOR DE PAREDES, VERIFICAR MEMORIAL DESCRITIVO DE ARQUITETURA

DETALHES PISO E ACABAMENTOS

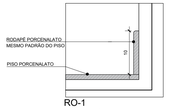

RO-1
RODAPÉ PORCELANATO
ESC.: 1/5

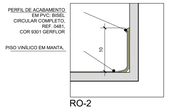

RO-2
RODAPÉ VINILICO
ESC.: 1/5

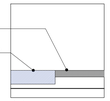

PI-1
ENCONTRO PISOS
ESC.: 1/5

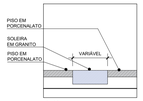

PI-2
SOLEIRA
ESC.: 1/5

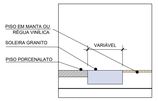

PI-3
SOLEIRA
ESC.: 1/5

PI-4
SOLEIRA
ESC.: 1/5

ALTERAÇÕES DO PROJETO

REV.	EMISSÃO		
R00	EMISSÃO	15/03/2022	GRAZIELA
REV.	DESCRIÇÃO DA ALTERAÇÃO	DATA	RESP.

PROJETOS DE REFERÊNCIA

PROJETO	PRANCHA	DATA	RESP.

ARQ. LENICE PESENATTO | CAU 18.276-8
EMAIL: fretaspesenattoarq@terra.com.br | FONES: (51)3061 2218 | (51)9199 4699

ARQ. GRAZIELA ASSMANN | CAU 38.877-7
EMAIL: grazielaassmann@gmail.com | FONES: (51)3902 0991 | (51)9991 5424

OBRA: HOSPITAL SÃO JOSÉ - Unidade de Tratamento Intensivo | UTI					
ENDEREÇO: RUA MARECHAL DEODORO, 1390 - TAQUARI | RS					
PROPRIETÁRIO: HOSPITAL SÃO JOSÉ				FASE DE PROJETO: EXECUTIVO	
TIPO DE PROJETO: ARQUITETÔNICO					
DESCRIÇÃO DA FOLHA: DETALHES GERAIS				PRANCHA: 12 / 12	
ESCALA: 1/25	DATA: 15/03/2022	DESENHO: GRAZIELA	ARQUIVO: TAQ.ARQ.EX.12.DETALGERAL.R00.dwg	PROJETO: TAQ	REVISÃO: R00