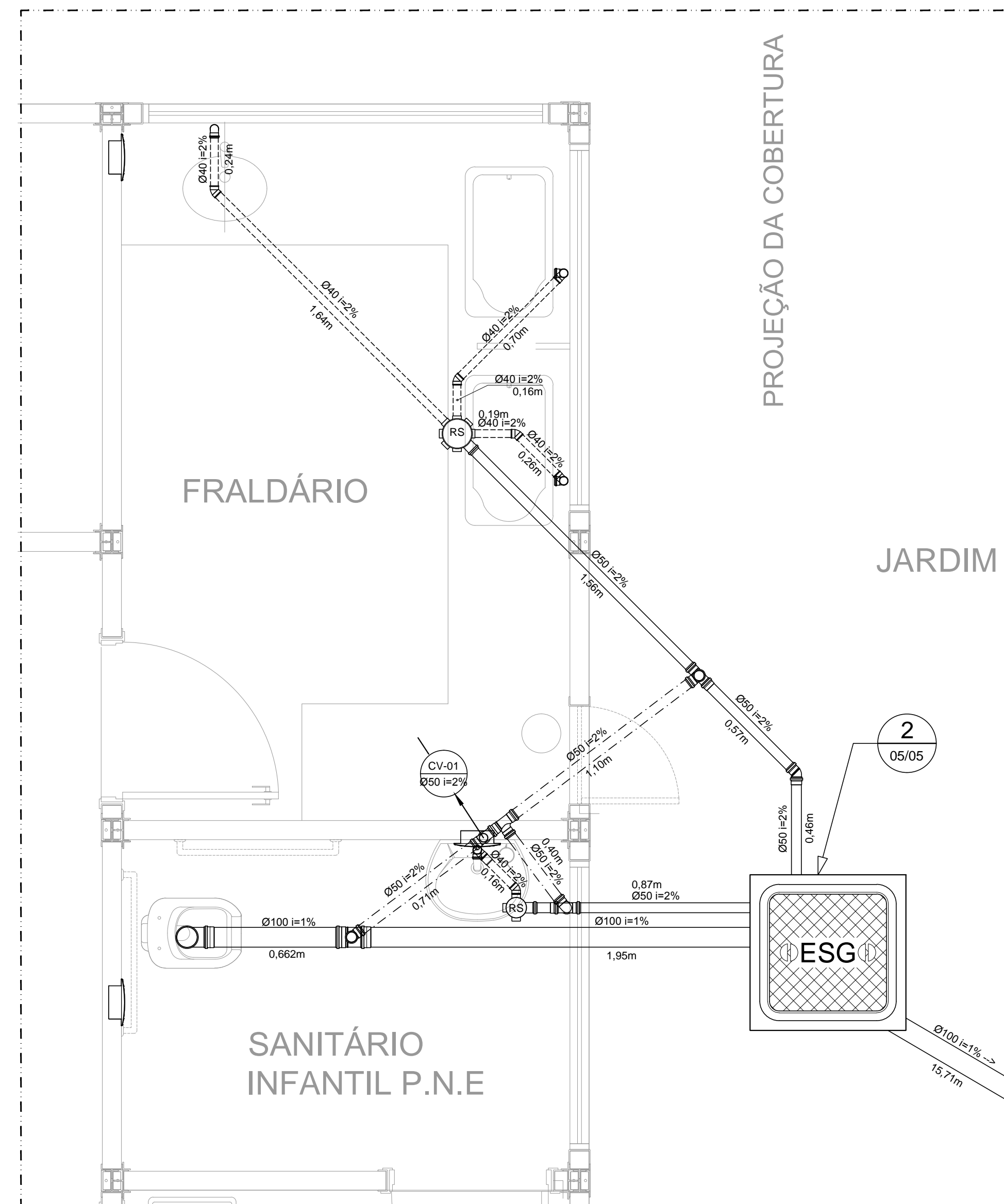
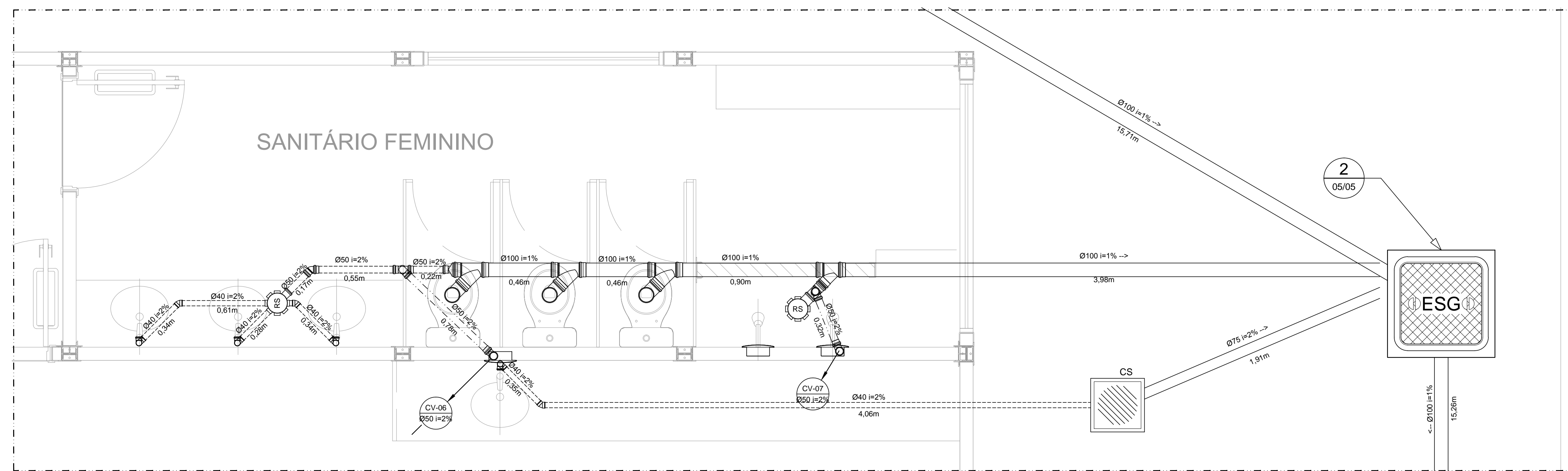


1 AMPLIAÇÃO 02  
ESC.: 1/20



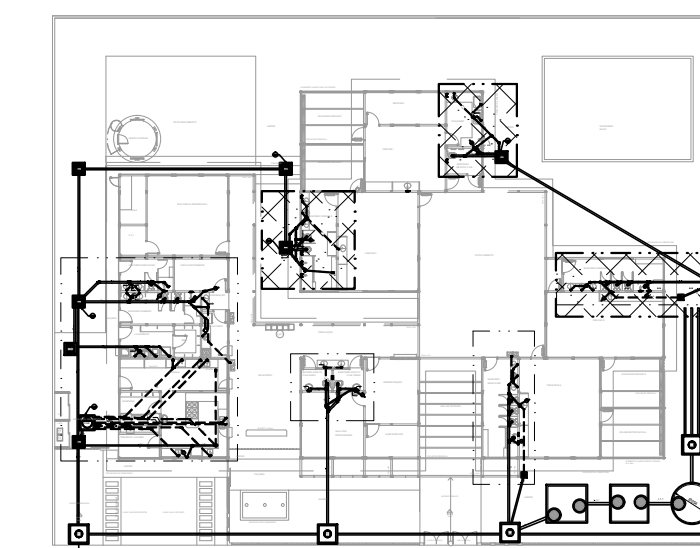
2 AMPLIAÇÃO 03  
ESC.: 1/20



3 AMPLIAÇÃO 04  
ESC.: 1/20

LEGENDA

	PV - POÇO DE VISITA - ESGOTO	CS	CAIXA SIFONADA
	CI - CAIXA DE INSPEÇÃO	RS	RALO SIFONADO
	CGE - CAIXA DE GORDURA ESPECIAL	R	RALO SECO
	INDICA TUBO DE VENTILAÇÃO	CGE	CAIXA DE GORDURA ESPECIAL
	INDICA TUBULAÇÃO DE ESGOTO PRIMÁRIO	CSS	CAIXA SIFONADA DE SABÃO
	INDICA TUBULAÇÃO DE ESGOTO SECUNDÁRIO	i=	INCLINAÇÃO (%)
	INDICA TUBULAÇÃO DE COLUNA DE VENTILAÇÃO	MLR	MÁQ. DE LAVAR ROUPA
	INDICA SENTIDO DO FLUXO DA TUBULAÇÃO	VS	VASO SANITÁRIO
		PC	PIA DE COZINHA
		CT	COTA DE TOPO
		CF	COTA DE FUNDO
		UHC	UNIDADE DE HUNTER DE CONTRIBUIÇÃO
		CI	CAIXA DE INSPEÇÃO
		PV	POÇO DE VISITA



4 PLANTA CHAVE  
ESC.: 1/500



PROJETO DE TRANSPOSIÇÃO - MVC

PROPRIETÁRIO:	
ENDEREÇO:	
MUNICÍPIO - UF:	
PROPRIETÁRIO:	
RESP. TÉCNICO: PAULA B. F. VASQUES	CAU: A87756-6
AUTOR DO PROJETO: PAULA B. F. VASQUES	CAU: A87756-6

DLFO	CBMDF
	RA

OBSERVAÇÕES:

PROGRAMA PROINFÂNCIA - PROJETO TIPO C		
INSTALAÇÃO DE ESGOTO SANITÁRIO		
COORDENAÇÃO	BLOCO PEDAGÓGICO I E II - PLANTA BAIXA	HEG
CGEST - Coordenação Geral de Infraestrutura Educacional		
REVISÃO	ESCALA	PRANCHA
R.04	INDICADA	03/05
FORMATO	ARQUIVO	DATA EMISSÃO
841 mm x 594 mm	93-MVC-C-HEG-GERO-01a05_R04	NOVEMBRO / 2013