

ESTADO DO RIO GRANDE DO SUL

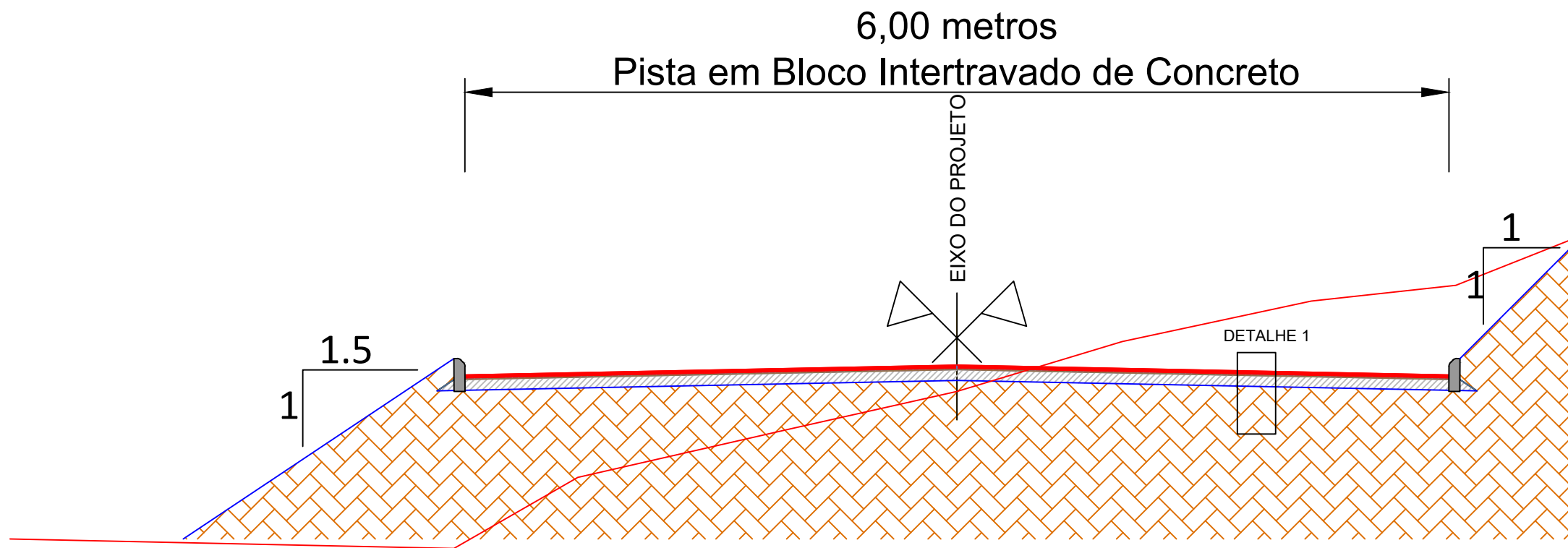


# PROJETO DE PAVIMENTAÇÃO

LOCAL: FRANKLIN PRAIA FILHO

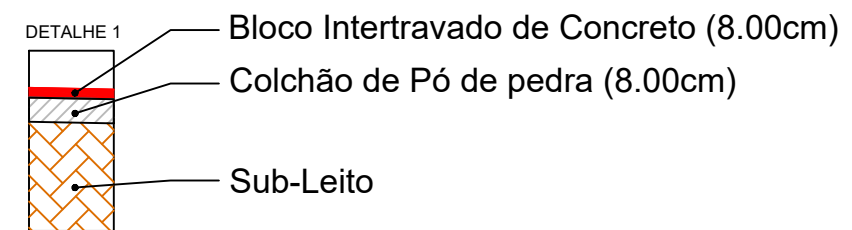
TRECHO: Entre Getúlio Vargas E Riachuelo

ÁREA: 55,62m X 6,00m +9,00(BOCAS)= 342,72 m<sup>2</sup>




**SEÇÃO TIPO DE PAVIMENTAÇÃO**

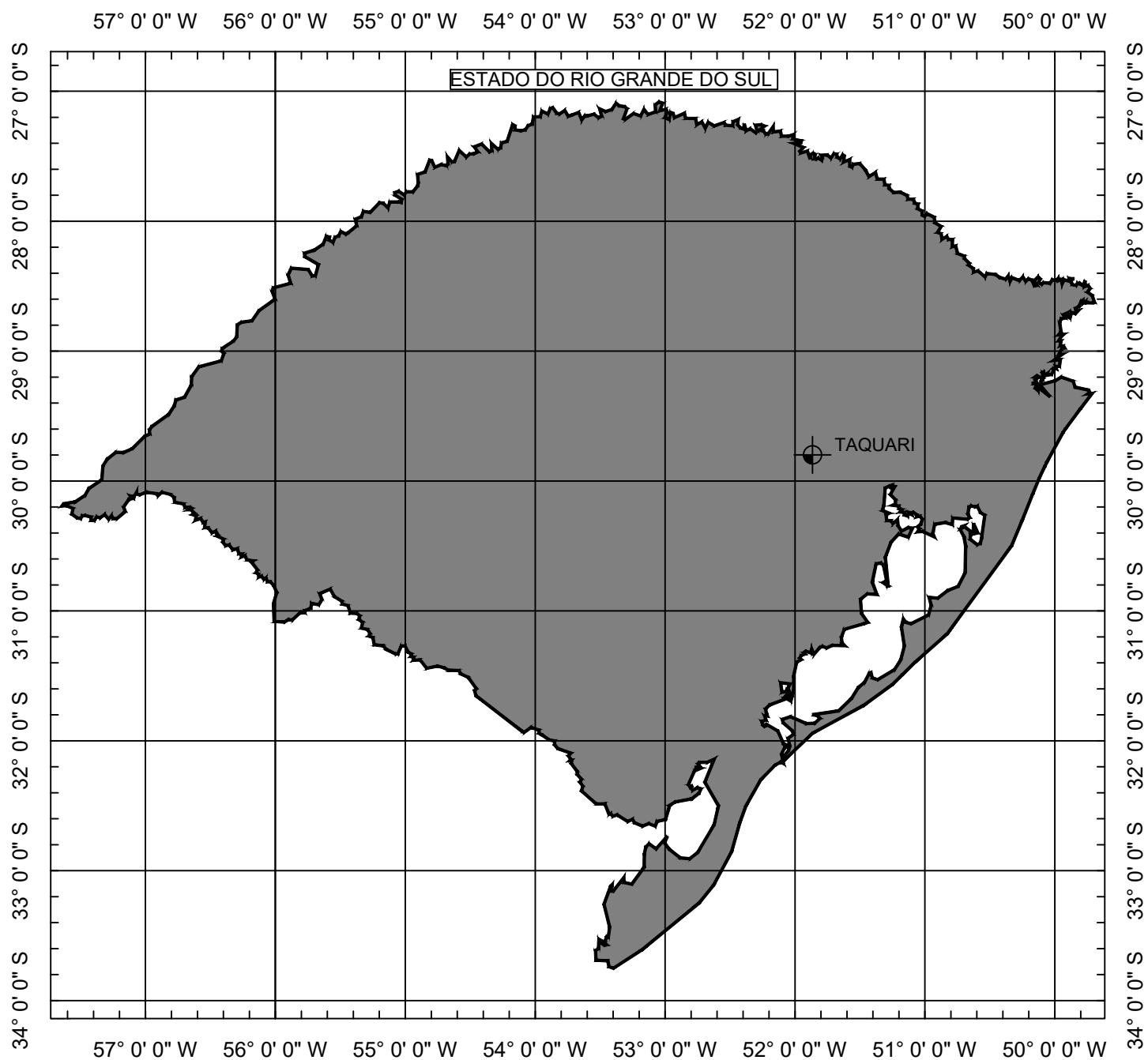
SEM ESCALA



TIPO:	SEÇÃO TIPO PAVIMENTAÇÃO
LOCAL:	FRANKLIN PRAIA FILHO
TRECHO:	Entre Getúlio Vargas E Riachuelo
ÁREA:	55,62m X 6,00m +9,00(BOCAS)= 342,72 m²

PROPRIETÁRIO:	_____
RESPONSÁVEL TÉCNICO:	 HENRIQUE MEZZOMO CREA-RS: 208634

DATA:	2019
ESCALA:	SEM ESCALA
PRANCHA:	Única



SITUAÇÃO  
Sem escala




LOCALIZAÇÃO  
Sem escala

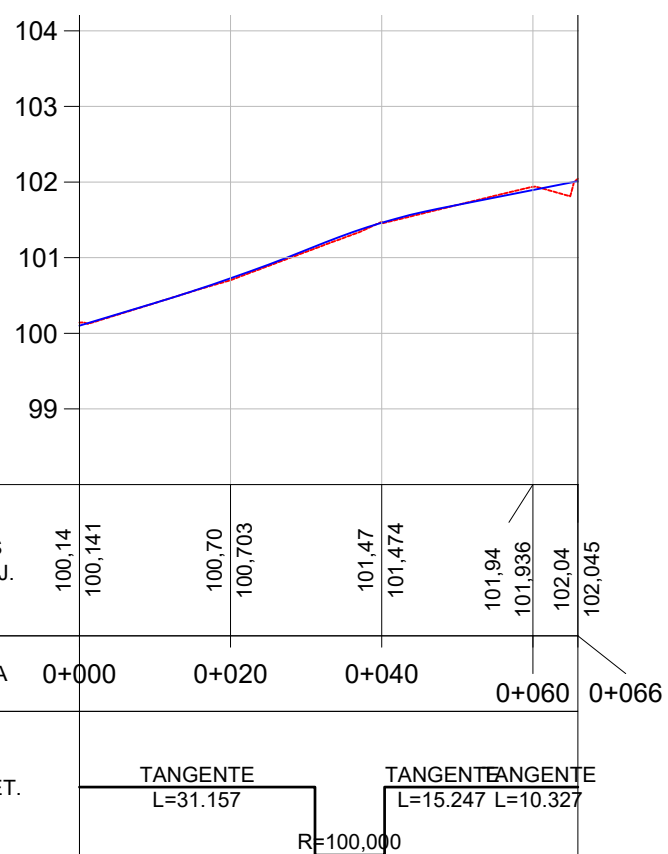
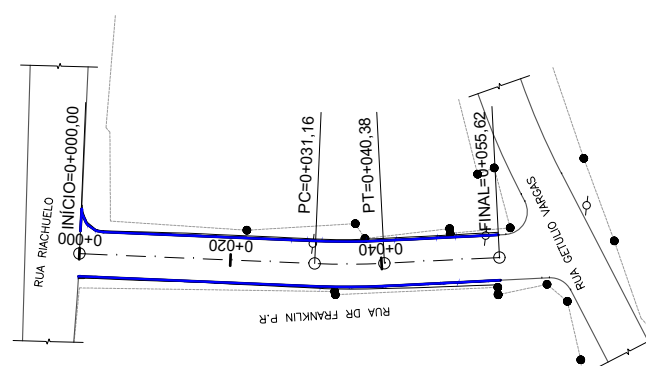
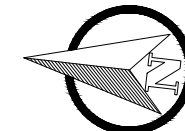
LEGENDA:



TIPO:	SITUAÇÃO E LOCALIZAÇÃO
LOCAL:	FRANKLIN PRAIA FILHO
TRECHO:	Entre Getúlio Vargas E Riachuelo
ÁREA:	55,62m X 6,00m +9,00(BOCAS)= 342,72 m²

PROPRIETÁRIO:	_____
RESPONSÁVEL TÉCNICO:	 HENRIQUE MEZZOMO CREA-RS: 208634

DATA:	2019
ESCALA:	SEM ESCALA
PRANCHA:	Única

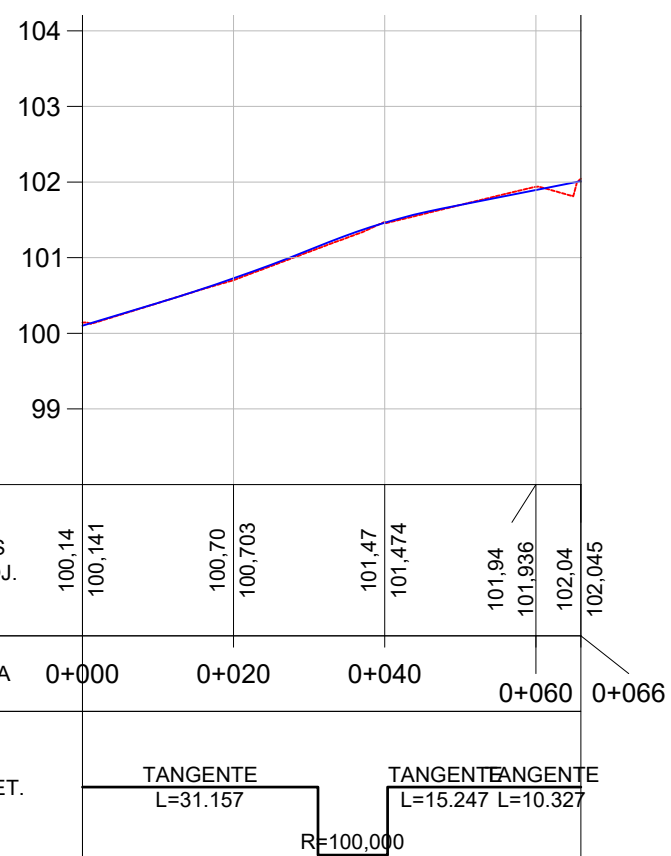
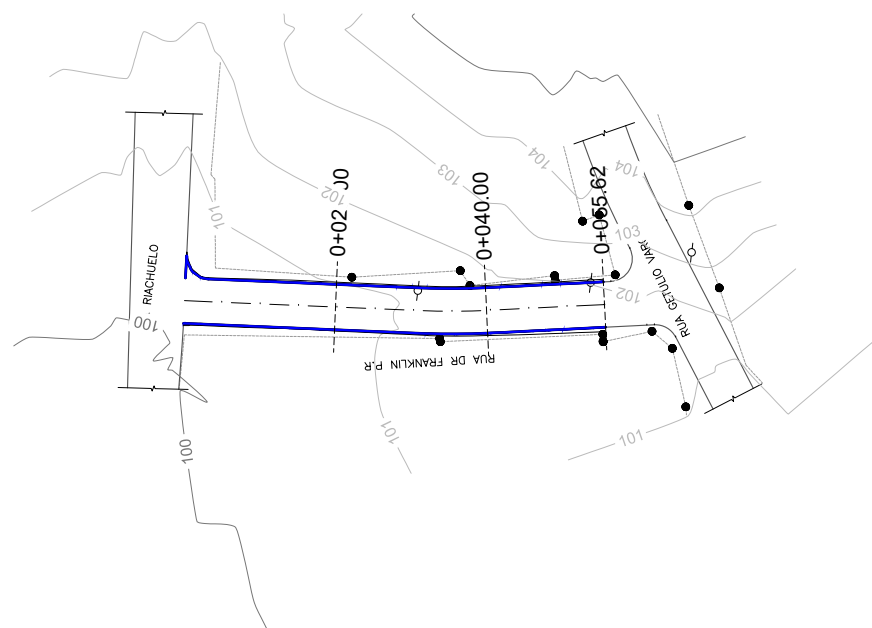
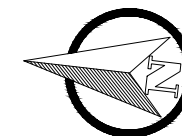


LEGENDA:

<b>PLANTA BAIXA</b>		<b>PERFIL</b>	
	Norte		Cerca Existente
	Eixo Projetado		Perfil Terreno Natural
	Meio Fio Novo		Perfil projetado (Pavimento)
	Offset de Terraplenagem		
	Talude de Terraplenagem		



TIPO: <b>GEOMÉTRICO</b>	PROPRIETÁRIO:	DATA: 2019
LOCAL: FRANKLIN PRAIA FILHO	RESPONSÁVEL TÉCNICO: 	ESCALA: Horizontal: 1/1000 Vertical: 1/100
TRECHO: Entre Getúlio Vargas E Riachuelo	<b>HENRIQUE MEZZOMO</b> CREA-RS: 208634	PRANCHA: <b>1</b>
ÁREA: 55,62m X 6,00m +9,00(BOCAS)= 342,72 m²		



LEGENDA:

- PLANTA BAIXA**
- Norte
  - Cerca Existente
  - Eixo Projetado
  - Poste
  - Meio Fio Novo
  - Offset de Terraplenagem
  - Talude de Terraplenagem

- PERFIL**
- Perfil Terreno Natural
  - Perfil projetado (Pavimento)



TIPO: TERRAPLENAGEM

LOCAL: FRANKLIN PRAIA FILHO

TRECHO: Entre Getúlio Vargas E Riachuelo

ÁREA: 55,62m X 6,00m +9,00(BOCAS)= 342,72 m²

PROPRIETÁRIO: \_\_\_\_\_

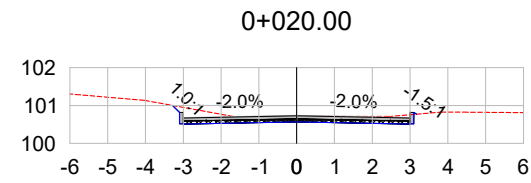
RESPONSÁVEL TÉCNICO:

HENRIQUE MEZZOMO  
CREA-RS: 208634

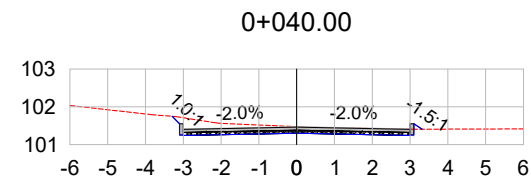
DATA: 2019

ESCALA:  
Horizontal: 1/1000  
Vertical: 1/100

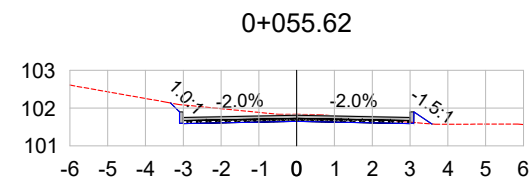
PRANCHA: 1



ÁREA DE CORTE: 1.25



ÁREA DE CORTE: 1.42





ÁREA DE CORTE: 1.42

VOL. DE TERRAP. RUA DR FRANKLIN P.R

Estaca	Área de Corte (m²)	Área de Aterro (m²)	Volume de Corte (m³)	Volume de Aterro (m³)	Volum. Corte Acum. (m³)	Volum Aterro Acum. (m³)	Volume Líquido (m³)
0+020,00	1,25	0,00	0,00	0,00	0,00	0,00	0,00
0+040,00	1,42	0,00	26,64	0,00	26,64	0,00	26,64
0+055,62	1,42	0,00	22,19	0,00	48,82	0,00	48,82

LEGENDA:

-  TERRENO NATURAL
-  TERRENO PROJETADO




TIPO: SEÇÕES TRANSVERSAIS

LOCAL: FRANKLIN PRAIA FILHO

TRECHO: Entre Getúlio Vargas E Riachuelo

ÁREA: 55,62m X 6,00m +9,00(BOCAS)= 342,72 m²

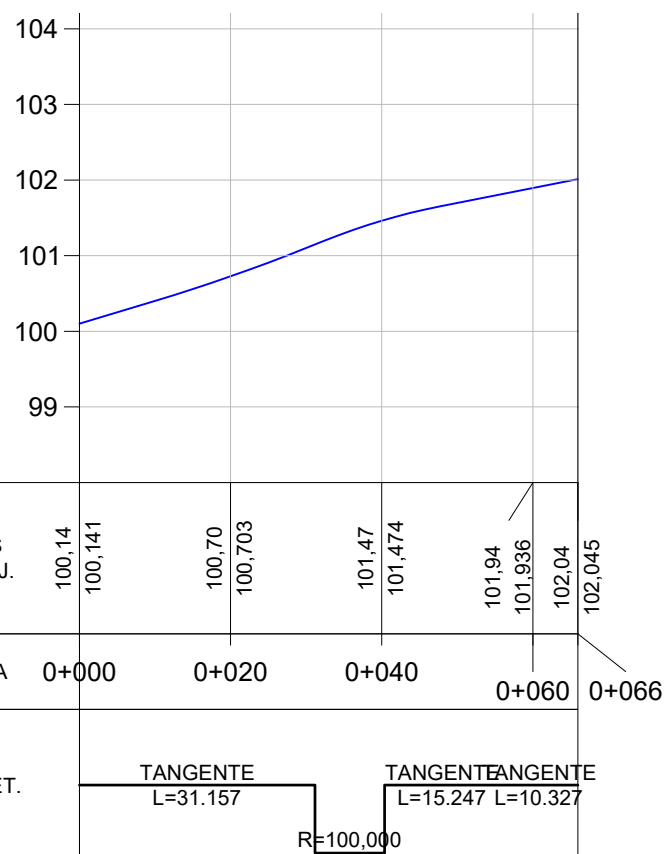
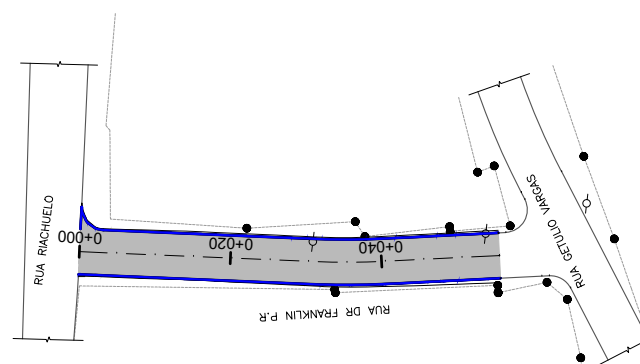
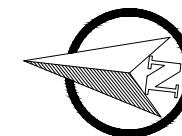
PROPRIETÁRIO: \_\_\_\_\_

RESPONSÁVEL TÉCNICO:   
HENRIQUE MEZZOMO  
CREA-RS: 208634

DATA: 2019

ESCALA: 1/200

FRANCHA: 1



LEGENDA:

PLANATA BAIXA

PERFIL LONGITUDINAL

- MEIO FIO NOVO
- SIMBOLO DE NORTE
- CERCA EXISTENTE
- POSTE
- MOURÃO DE DIVISA
- OFSSET DE TERRAPLENAGEM
- PAVIMENTO EM BLOCO INTERT. DE CONCRETO

PERFIL DO PROJETO



**Pelegri & Mezzomo**

CONSULTORIA E PROJETOS

TIPO: PAVIMENTAÇÃO

LOCAL: FRANKLIN PRAIA FILHO

TRECHO: Entre Getúlio Vargas E Riachuelo

ÁREA: 55,62m X 6,00m +9,00(BOCAS)= 342,72 m<sup>2</sup>

PROPRIETÁRIO: \_\_\_\_\_

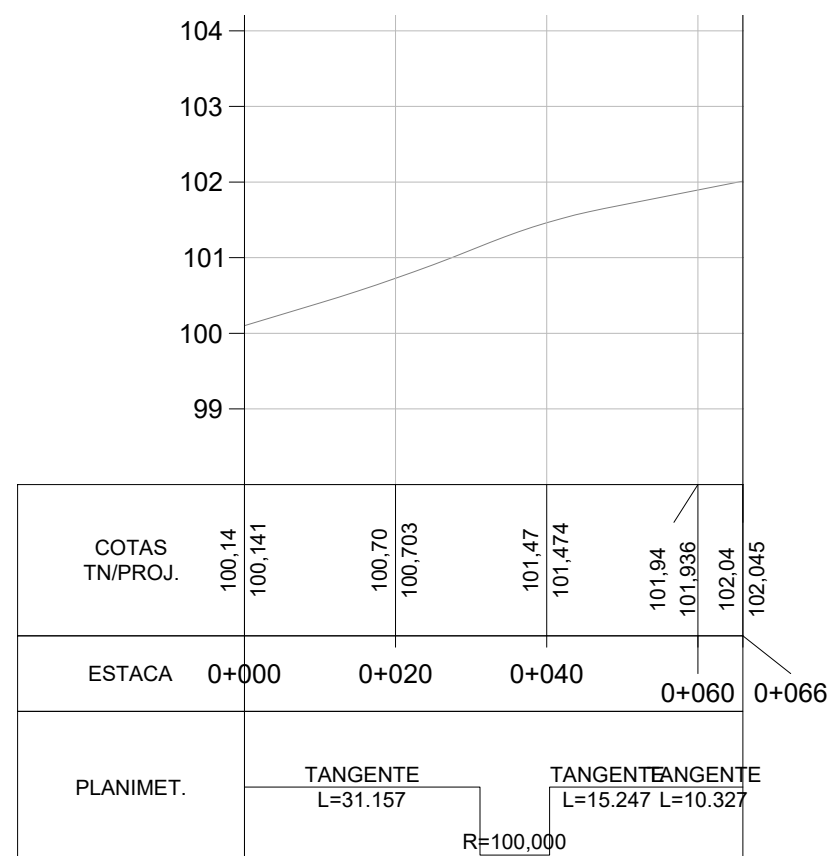
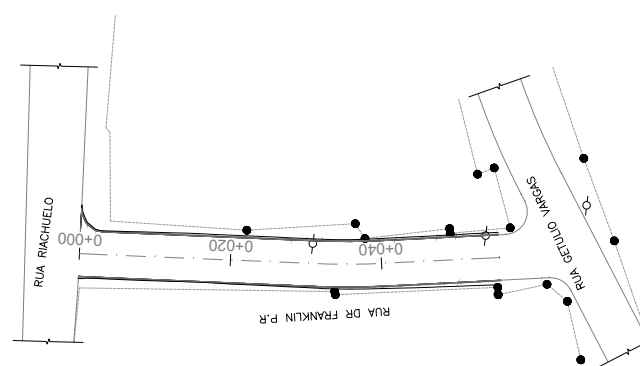
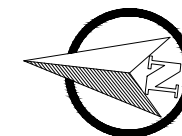
RESPONSÁVEL TÉCNICO:

**HENRIQUE MEZZOMO**  
CREA-RS: 208634

DATA: 2019

ESCALA:  
Horizontal: 1/1000  
Vertical: 1/100

PRANCHA: 1



LEGENDA

LEGENDA:

- Bueiro Simples PS1 Ø400mm
- Bueiro Simples PA1 Ø400mm
- Bueiro Simples PS1 Ø600mm
- Bueiro Simples PA1 Ø600mm
- Caixa Coletora 0,80 x 0,80 (Interna)
- Caixa Coletora Mista

- Caixa Projetada em outrs rua
- Caixa Coletora Existente
- Rede Coletora Existente



**Pelegri & Mezzomo**

CONSULTORIA E PROJETOS

TIPO: DRENAGEM

LOCAL: FRANKLIN PRAIA FILHO

TRECHO: Entre Getúlio Vargas E Riachuelo

ÁREA: 55,62m X 6,00m +9,00(BOCAS)= 342,72 m<sup>2</sup>

PROPRIETÁRIO: \_\_\_\_\_

RESPONSÁVEL TÉCNICO:

HENRIQUE MEZZOMO  
CREA-RS: 208634

DATA: 2019

ESCALA:  
Horizontal: 1/1000  
Vertical: 1/100

PRANCHA: 1